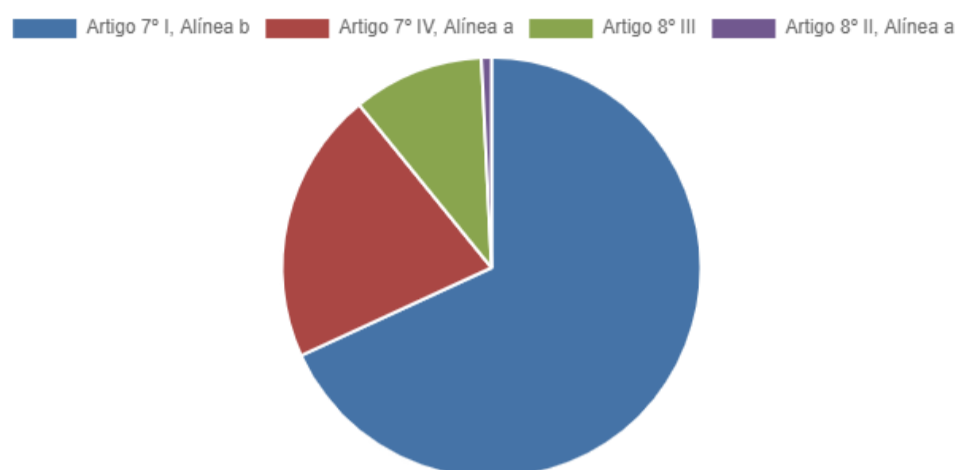


Carteira | Meta | Rentabilidade por Artigo | Análise de Liquidez | **Alocação** | Lâminas dos Fundos | Movimentações | Análise de Risco | Indexadores | Observações | PDF

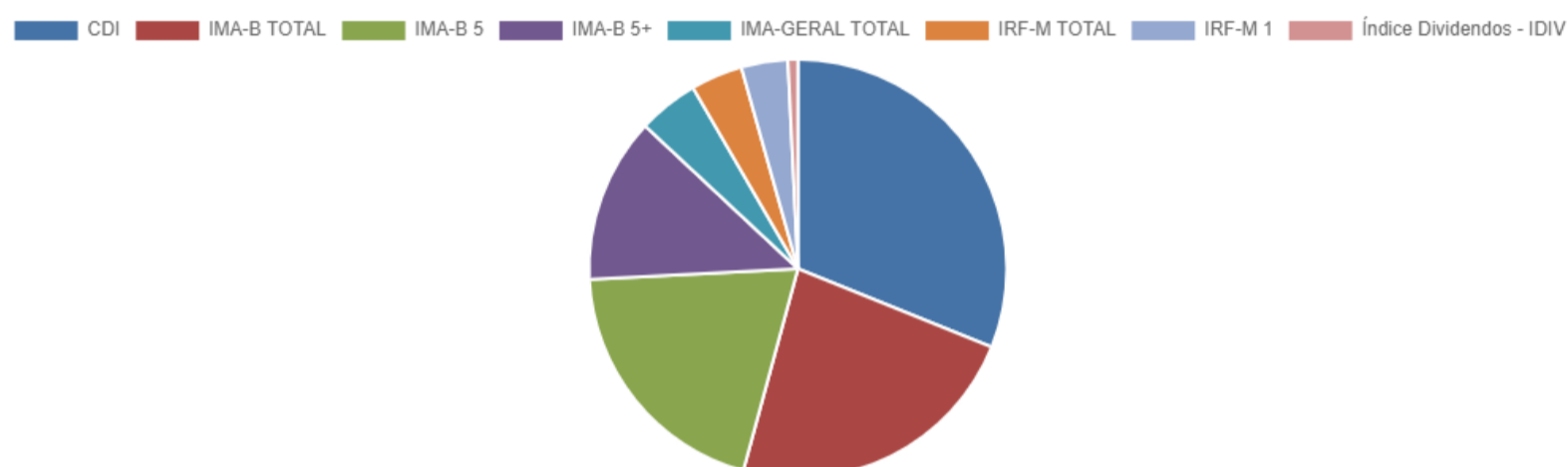
SÃO JOSÉ DO CALÇADO

29/10/2021

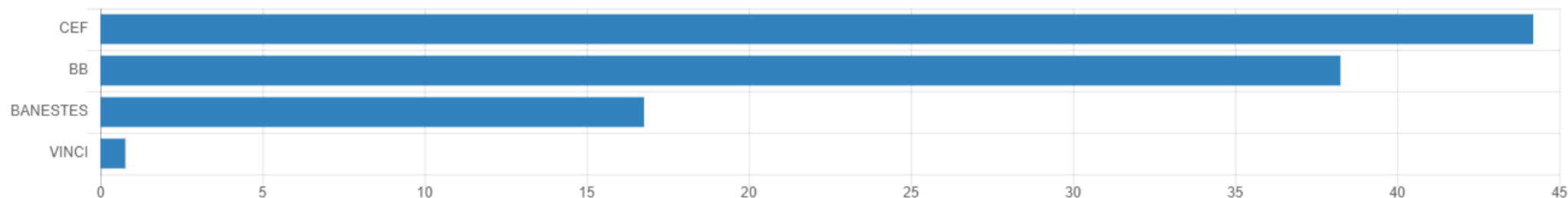
ALOCAÇÃO POR ARTIGO



ALOCAÇÃO POR ESTRATÉGIA



ALOCAÇÃO POR GESTOR



Gestor	Saldo Anterior	Aplicações	Resgates	Amortização	Saldo	Resultado Financeiro Mês (R\$)
BANESTES	3.927.354,37	0,00	0,00	0,00	3.836.170,84	-91.183,53
BB	8.824.524,66	0,00	0,00	0,00	8.748.956,27	-75.568,39
CEF	10.295.635,69	0,00	0,00	0,00	10.110.331,71	-185.303,98
VINCI	184.226,01	0,00	0,00	0,00	176.293,96	-7.932,05

LIMITES POR GESTOR

Gestor	Saldo	% Carteira	Patrimônio (R\$)	% Patrimônio
--------	-------	------------	------------------	--------------