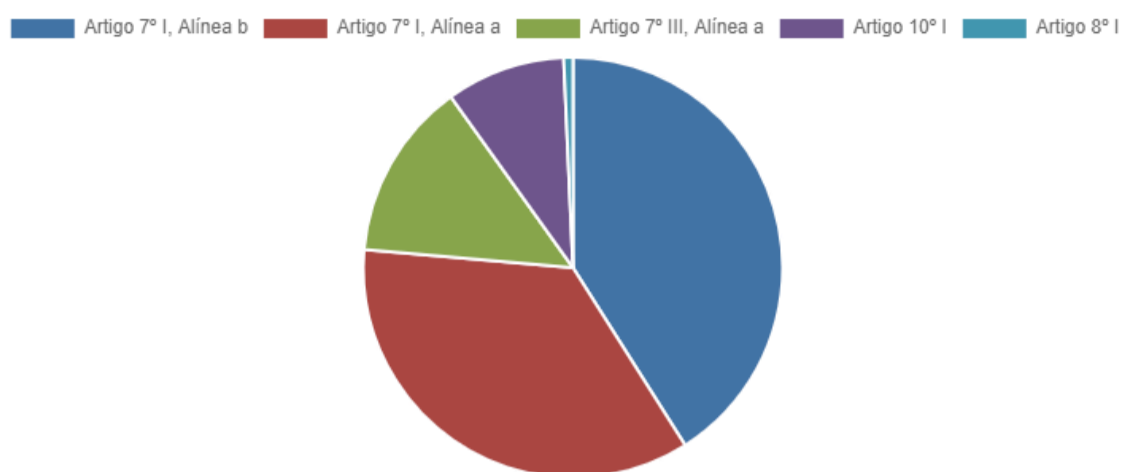


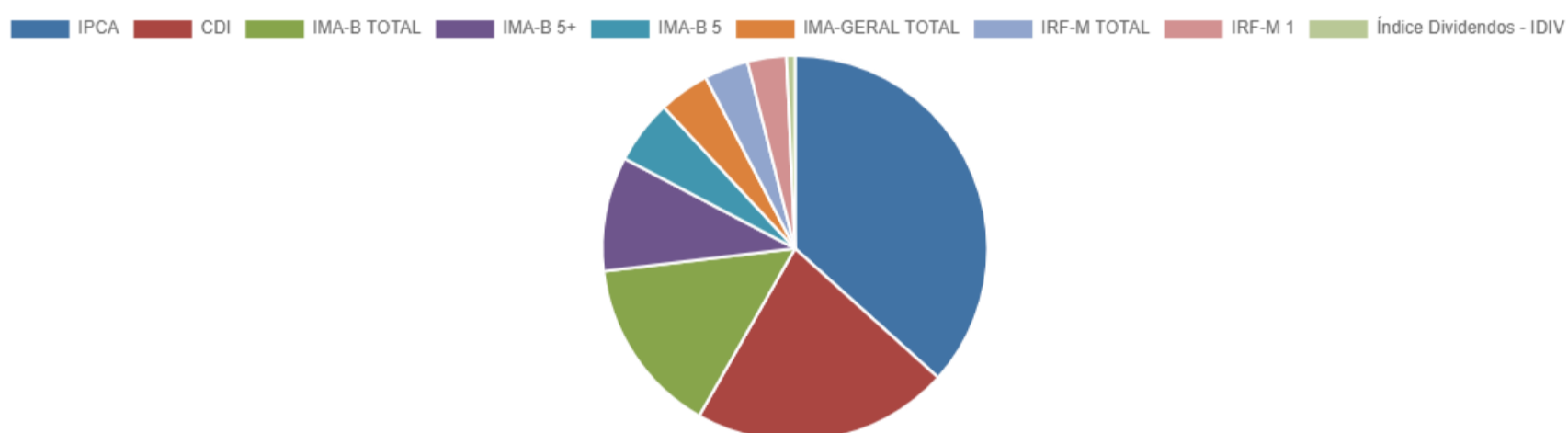
SÃO JOSÉ DO CALÇADO

31/01/2024

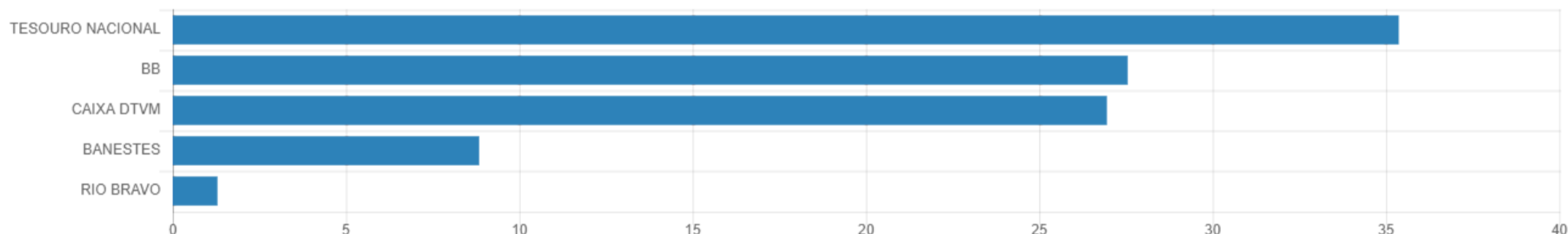
ALOCAÇÃO POR ARTIGO



ALOCAÇÃO POR ESTRATÉGIA



ALOCAÇÃO POR GESTOR



Gestor	Saldo Anterior	Aplicações	Resgates	Amortização	Saldo	Resultado Financeiro Mês (R\$)
BANESTES	2.888.964,11	0,00	0,00	0,00	2.886.319,54	-2.644,57
BB	8.964.405,24	0,00	0,00	0,00	8.993.135,96	28.730,72
CAIXA DTVM	8.806.202,87	0,00	0,00	0,00	8.796.348,64	-9.854,23
RIO BRAVO	416.751,66	0,00	0,00	0,00	422.295,95	5.544,29
TESOURO NACIONAL	11.622.915,71	0,00	0,00	0,00	11.545.516,28	-77.399,43