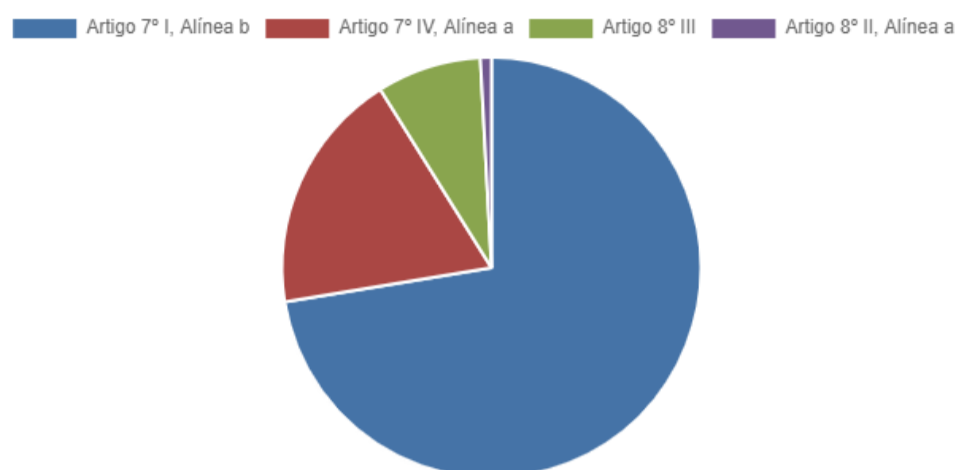


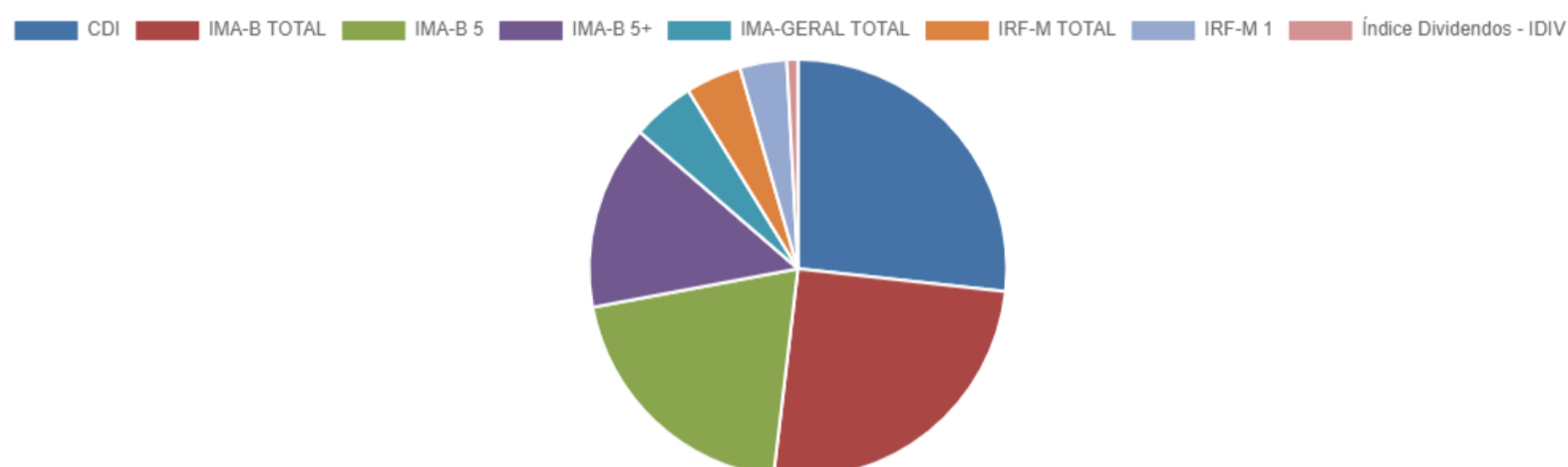
SÃO JOSÉ DO CALÇADO

29/01/2021

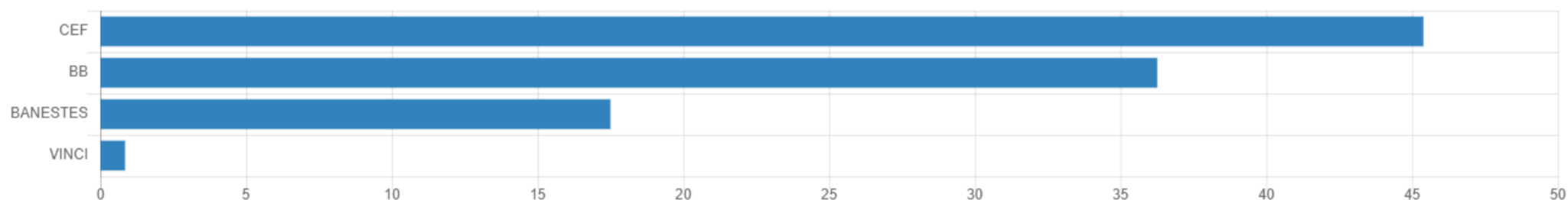
## ALOCAÇÃO POR ARTIGO



## ALOCAÇÃO POR ESTRATÉGIA



## ALOCAÇÃO POR GESTOR



Gestor	Saldo Anterior	Aplicações	Resgates	Amortização	Saldo	Resultado Financeiro Mês (R\$)
BANESTES	4.005.449,40	0,00	0,00	0,00	3.925.073,91	-80.375,49
BB	8.167.140,32	0,00	0,00	0,00	8.135.807,69	-31.332,63
CEF	10.232.741,36	0,00	0,00	0,00	10.182.284,42	-50.456,94
VINCI	198.656,03	0,00	0,00	0,00	191.181,33	-7.474,70

## LIMITES POR GESTOR

Gestor	Saldo	% Carteira	Patrimônio (R\$)	% Patrimônio
--------	-------	------------	------------------	--------------