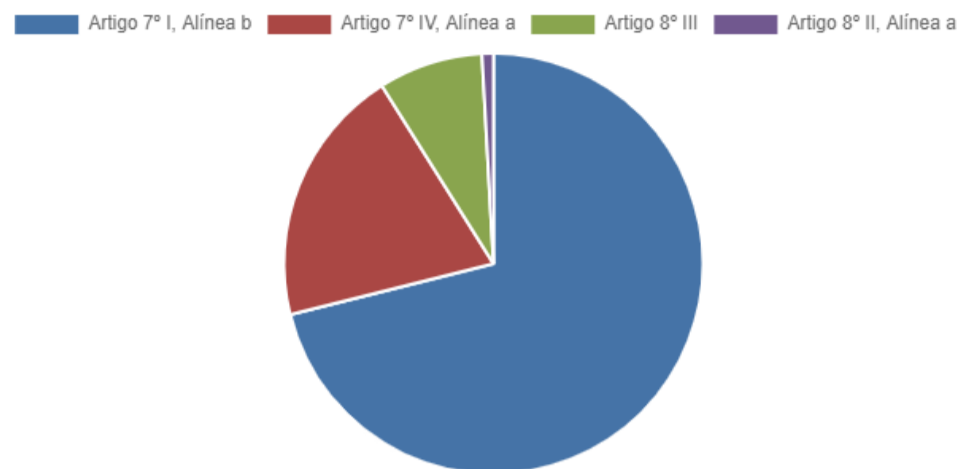


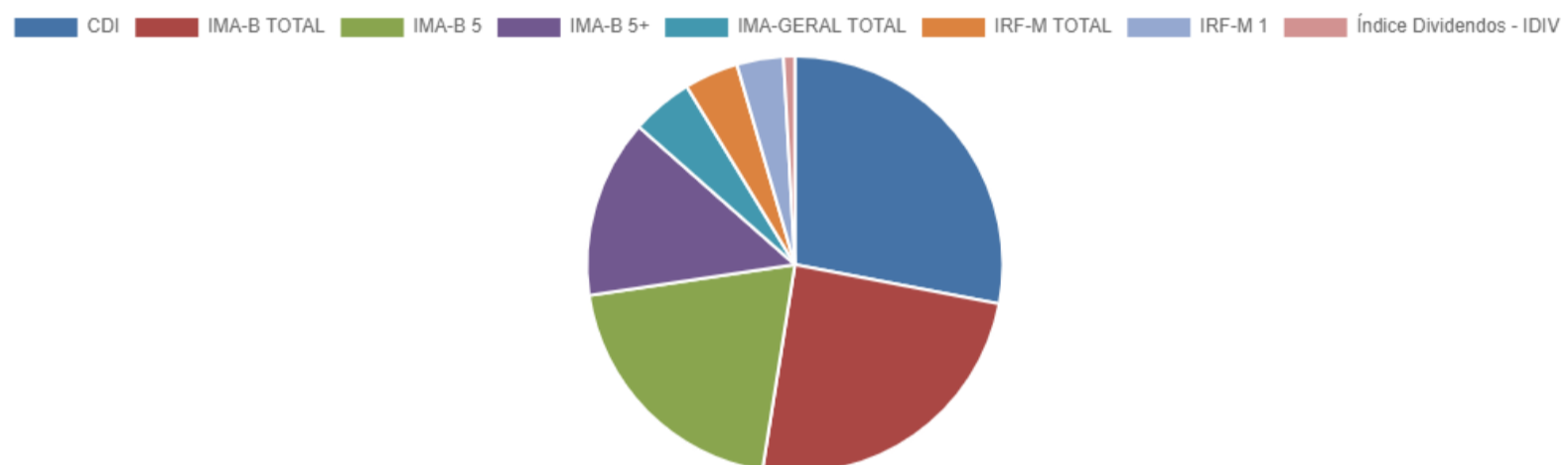
SÃO JOSÉ DO CALÇADO

30/07/2021

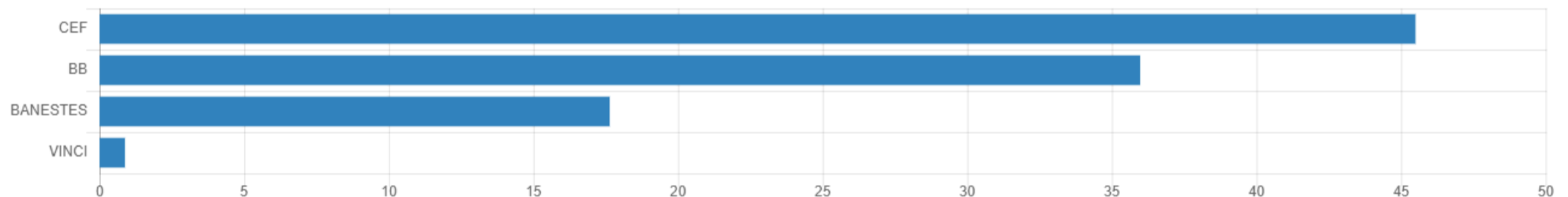
ALOCAÇÃO POR ARTIGO



ALOCAÇÃO POR ESTRATÉGIA



ALOCAÇÃO POR GESTOR



Gestor	Saldo Anterior	Aplicações	Resgates	Amortização	Saldo	Resultado Financeiro Mês (R\$)
BANESTES	4.026.091,82	0,00	0,00	0,00	4.007.223,17	-18.868,65
BB	8.177.407,07	0,00	0,00	0,00	8.173.566,06	-3.841,01
CEF	10.352.682,78	0,00	0,00	0,00	10.334.729,52	-17.953,26
VINCI	206.174,02	0,00	0,00	0,00	199.640,10	-6.533,92

LIMITES POR GESTOR

Gestor	Saldo	% Carteira	Patrimônio (R\$)	% Patrimônio
--------	-------	------------	------------------	--------------