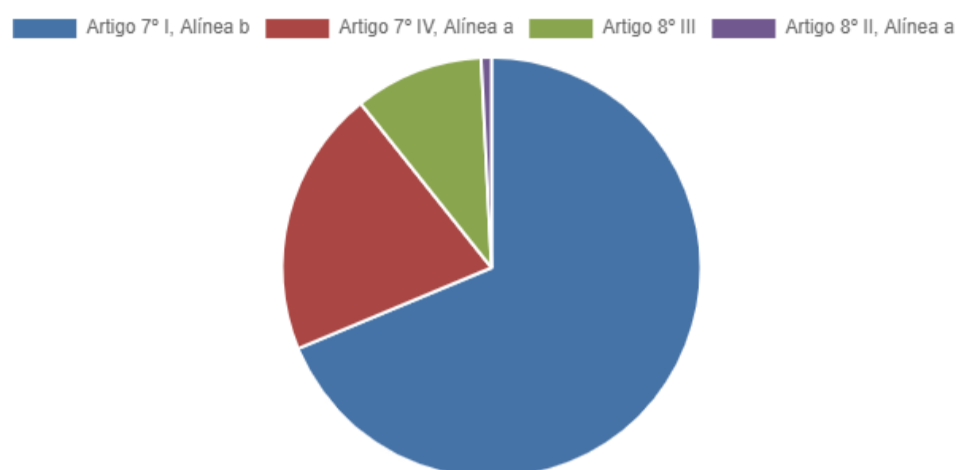


Carteira | Meta | Rentabilidade por Artigo | Análise de Liquidez | **Alocação** | Lâminas dos Fundos | Movimentações | Análise de Risco | Indexadores | Observações | PDF

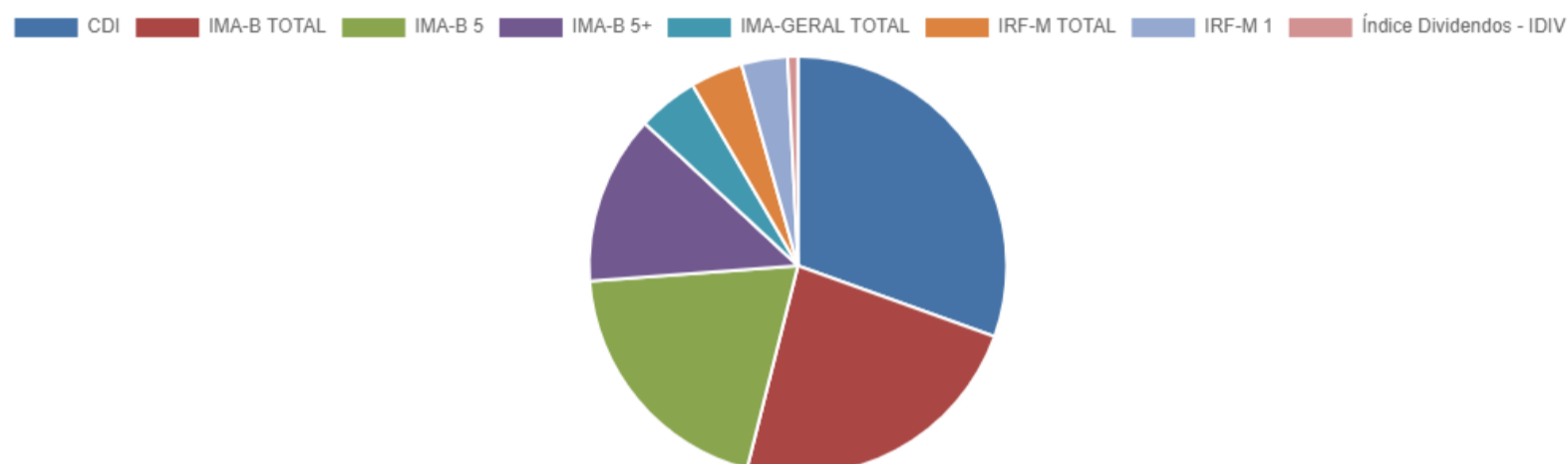
SÃO JOSÉ DO CALÇADO

30/09/2021

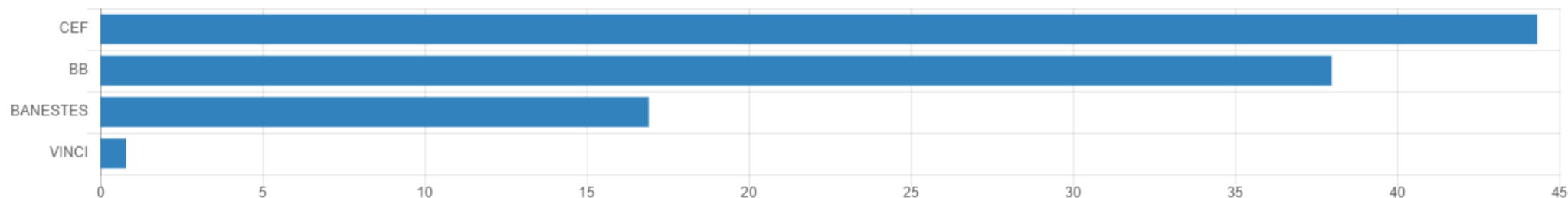
## ALOCAÇÃO POR ARTIGO



## ALOCAÇÃO POR ESTRATÉGIA



## ALOCAÇÃO POR GESTOR



Gestor	Saldo Anterior	Aplicações	Resgates	Amortização	Saldo	Resultado Financeiro Mês (R\$)
BANESTES	3.949.332,12	0,00	0,00	0,00	3.927.354,37	-21.977,75
BB	8.825.042,67	200.000,00	-200.000,00	0,00	8.824.524,66	-518,01
CEF	10.274.859,32	0,00	0,00	0,00	10.295.635,69	20.776,37
VINCI	197.002,87	0,00	0,00	0,00	184.226,01	-12.776,86

## LIMITES POR GESTOR

Gestor	Saldo	% Carteira	Patrimônio (R\$)	% Patrimônio
--------	-------	------------	------------------	--------------