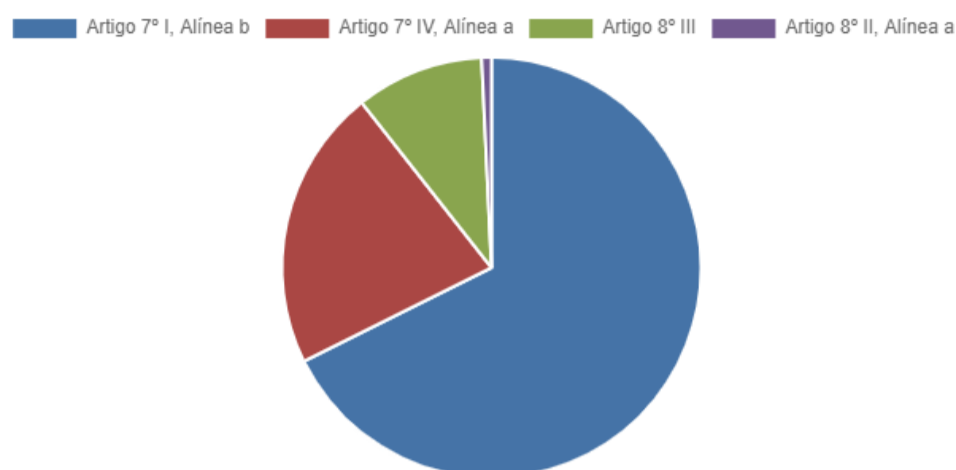


Carteira | Meta | Rentabilidade por Artigo | Análise de Liquidez | **Alocação** | Lâminas dos Fundos | Movimentações | Análise de Risco | Indexadores | Observações | PDF

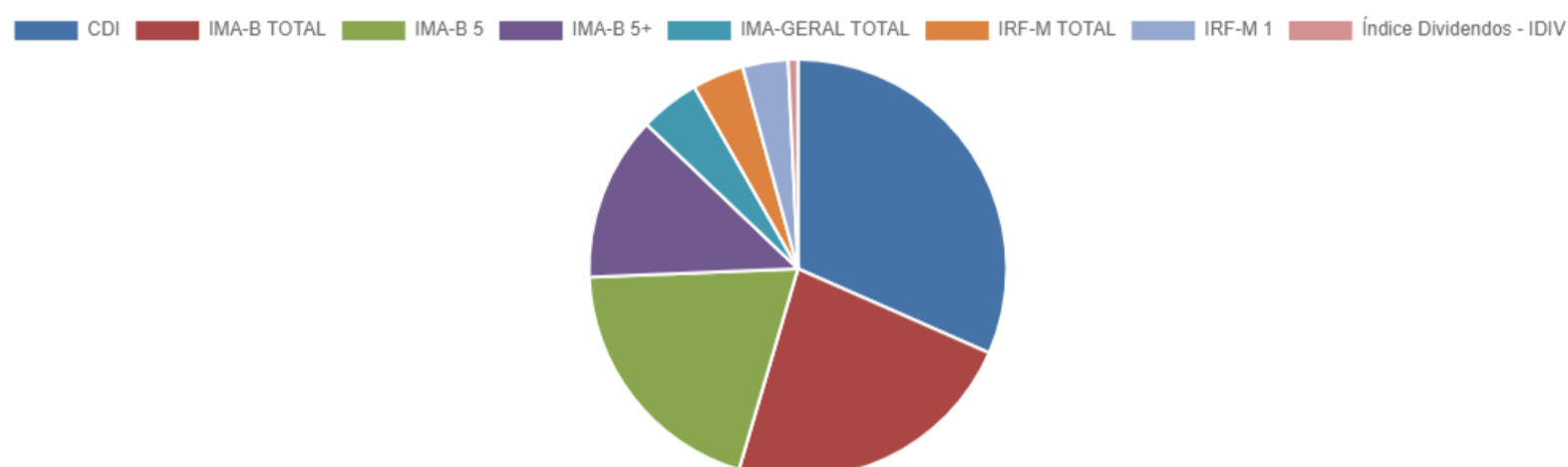
SÃO JOSÉ DO CALÇADO

30/12/2021

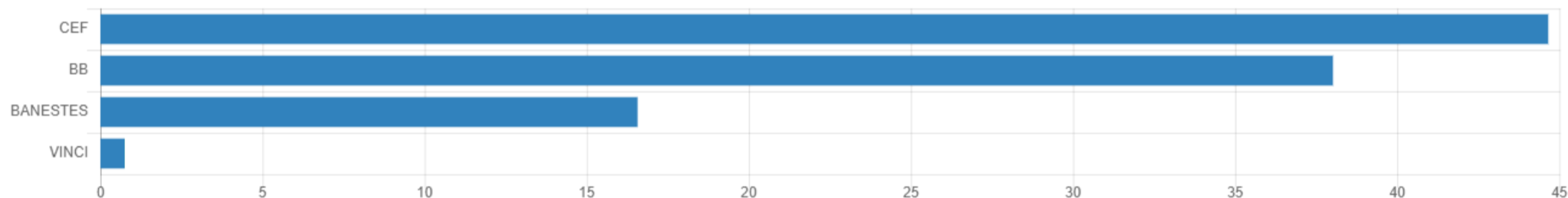
ALOCAÇÃO POR ARTIGO



ALOCAÇÃO POR ESTRATÉGIA



ALOCAÇÃO POR GESTOR



Gestor	Saldo Anterior	Aplicações	Resgates	Amortização	Saldo	Resultado Financeiro Mês (R\$)
BANESTES	3.937.201,07	0,00	0,00	0,00	3.944.134,83	6.933,76
BB	8.977.470,24	0,00	0,00	0,00	9.048.265,51	70.795,27
CEF	10.582.190,58	0,00	0,00	0,00	10.629.178,21	46.987,63
VINCI	178.375,93	0,00	0,00	0,00	177.814,89	-561,04

LIMITES POR GESTOR

Gestor	Saldo	% Carteira	Patrimônio (R\$)	% Patrimônio
--------	-------	------------	------------------	--------------