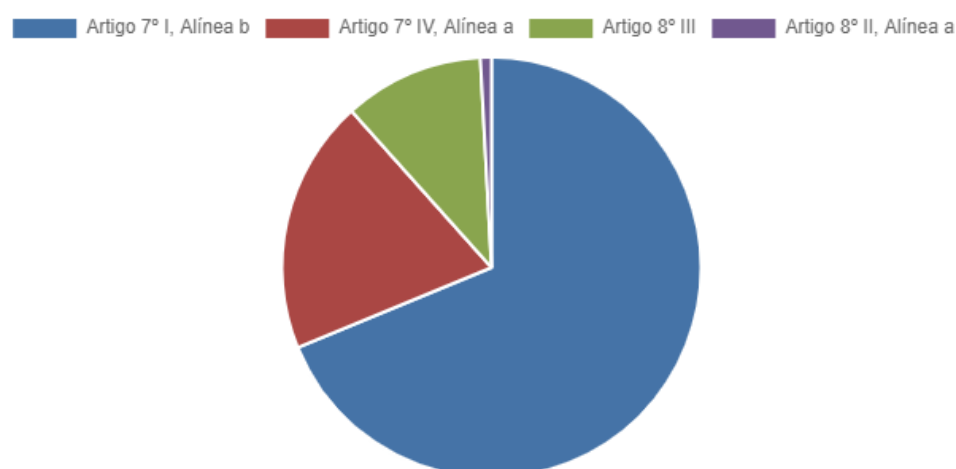


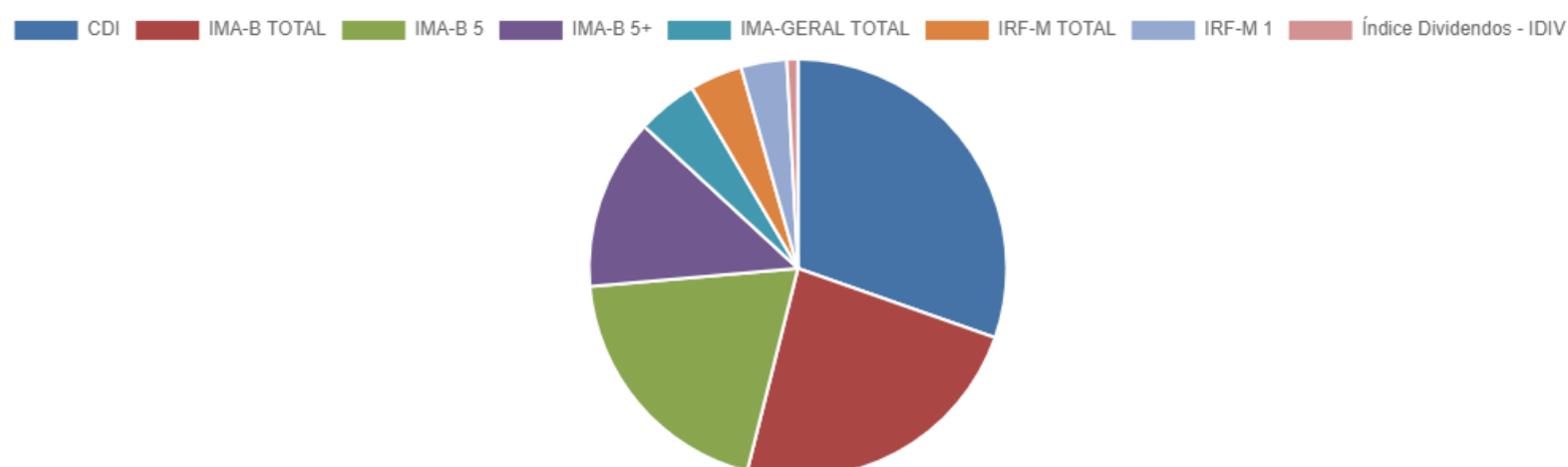
SÃO JOSÉ DO CALÇADO

31/08/2021

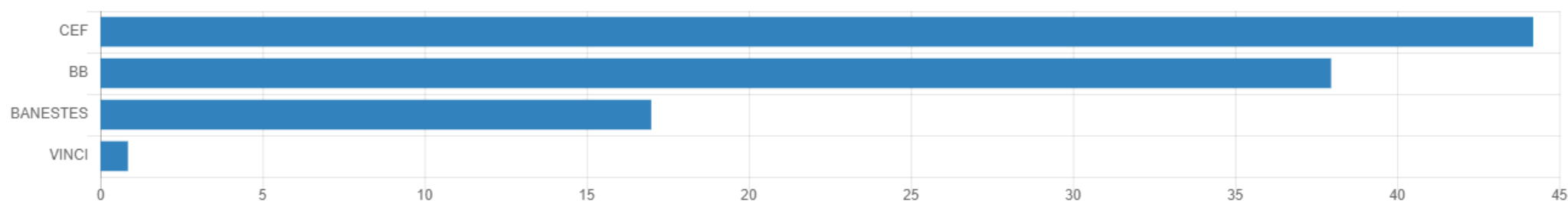
## ALOCAÇÃO POR ARTIGO



## ALOCAÇÃO POR ESTRATÉGIA



## ALOCAÇÃO POR GESTOR



Gestor	Saldo Anterior	Aplicações	Resgates	Amortização	Saldo	Resultado Financeiro Mês (R\$)
BANESTES	4.007.223,17	0,00	0,00	0,00	3.949.332,12	-57.891,05
BB	8.173.566,06	673.000,00	0,00	0,00	8.825.042,67	-21.523,39
CEF	10.334.729,52	0,00	0,00	0,00	10.274.859,32	-59.870,20
VINCI	199.640,10	0,00	0,00	0,00	197.002,87	-2.637,23

## LIMITES POR GESTOR

Gestor	Saldo	% Carteira	Patrimônio (R\$)	% Patrimônio
BB	8.825.042,67	37,96	1.353.479.475.043,32	0,00
CEF	10.274.859,32	44,20	523.048.939.482,24	0,00
VINCI	197.002,87	0,85	42.251.636.561,33	0,00