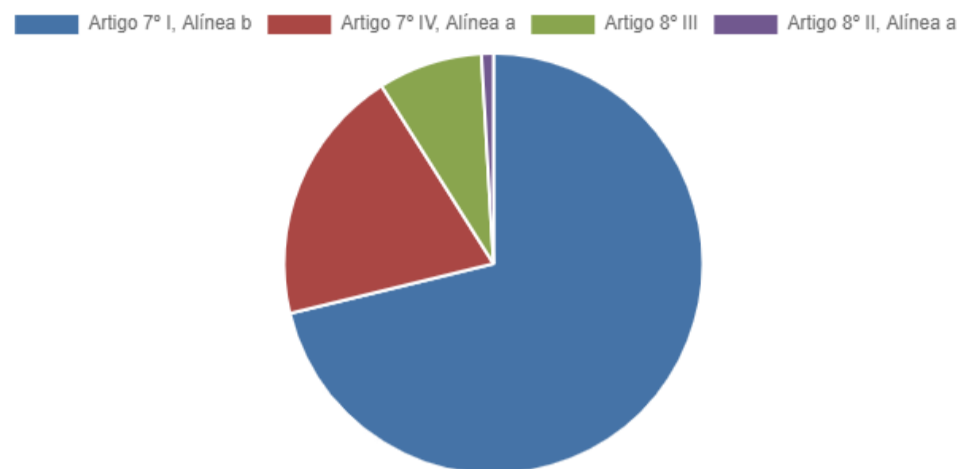


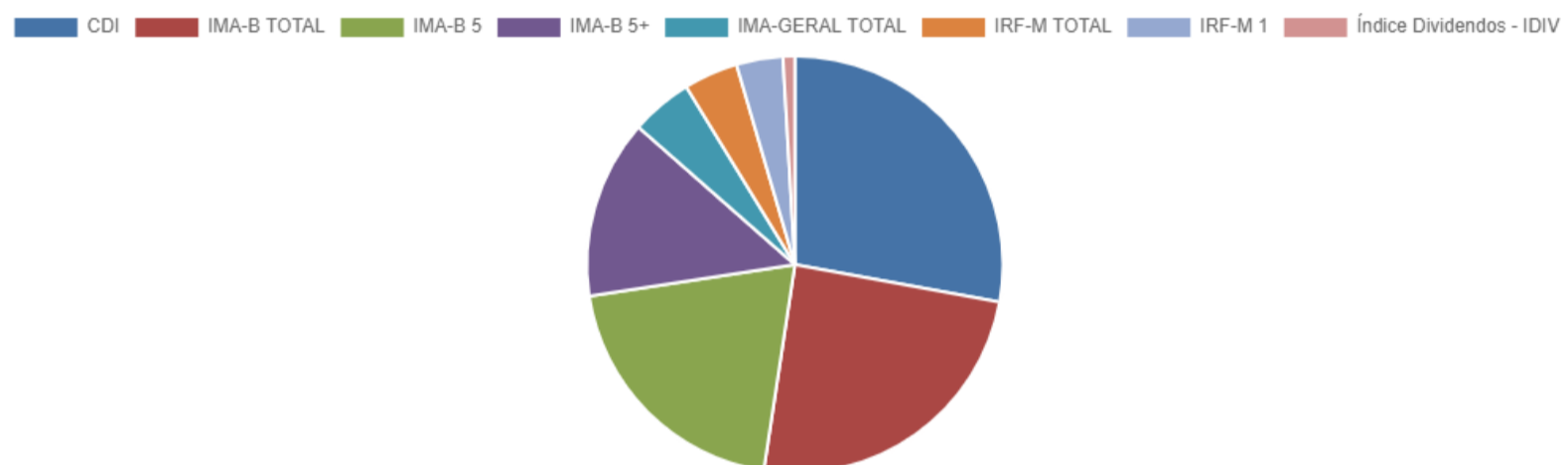
SÃO JOSÉ DO CALÇADO

31/05/2021

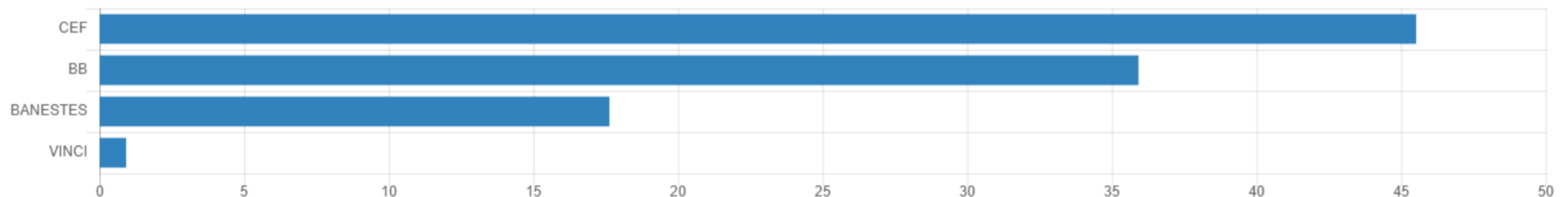
## ALOCAÇÃO POR ARTIGO



## ALOCAÇÃO POR ESTRATÉGIA



## ALOCAÇÃO POR GESTOR



Gestor	Saldo Anterior	Aplicações	Resgates	Amortização	Saldo	Resultado Financeiro Mês (R\$)
BANESTES	3.962.460,65	0,00	0,00	0,00	4.000.210,27	37.749,62
BB	8.109.289,96	0,00	0,00	0,00	8.151.375,93	42.085,97
CEF	10.248.053,12	0,00	0,00	0,00	10.330.196,12	82.143,00
VINCI	198.083,39	0,00	0,00	0,00	209.861,25	11.777,86

## LIMITES POR GESTOR

Gestor	Saldo	% Carteira	Patrimônio (R\$)	% Patrimônio
--------	-------	------------	------------------	--------------