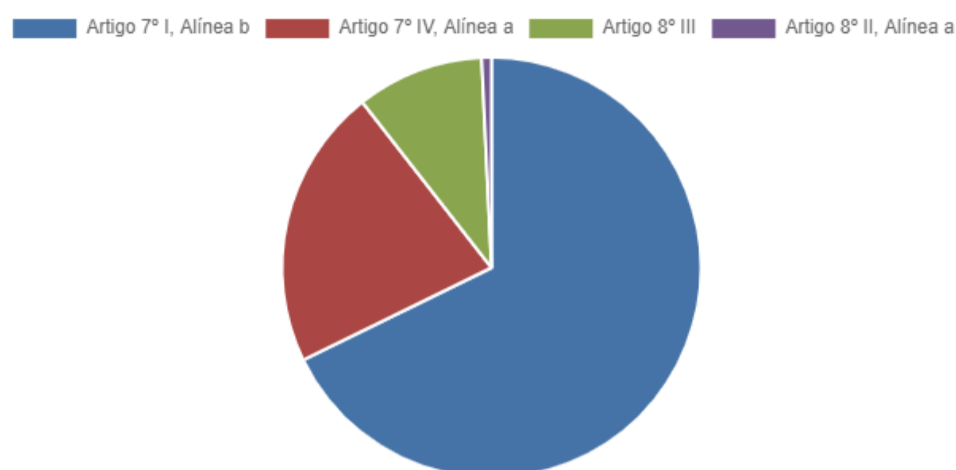


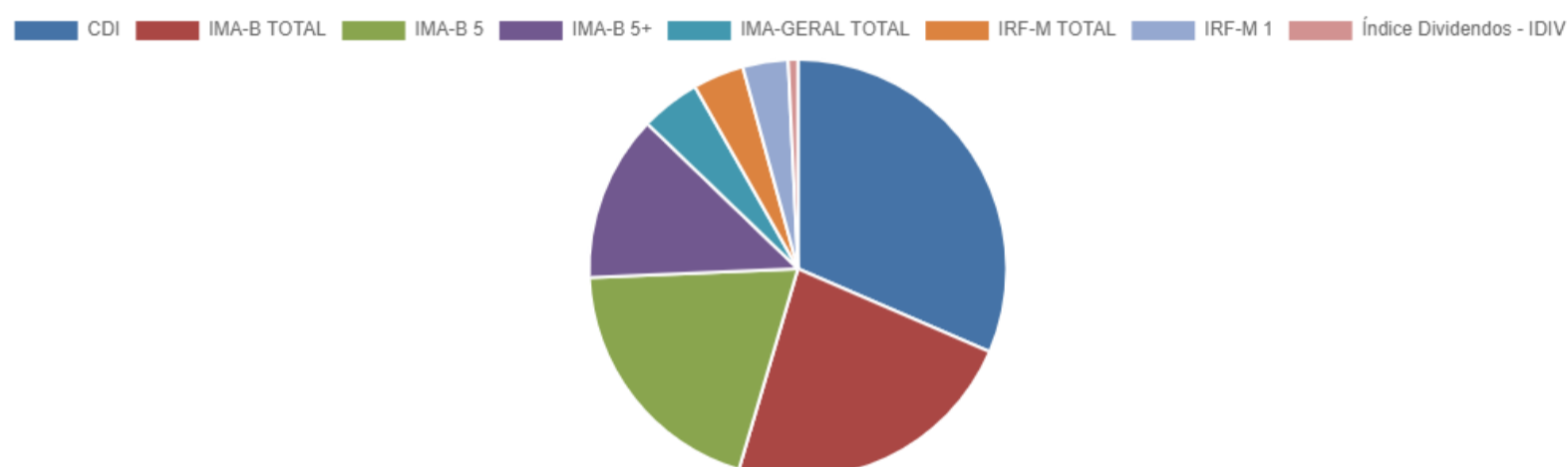
SÃO JOSÉ DO CALÇADO

30/11/2021

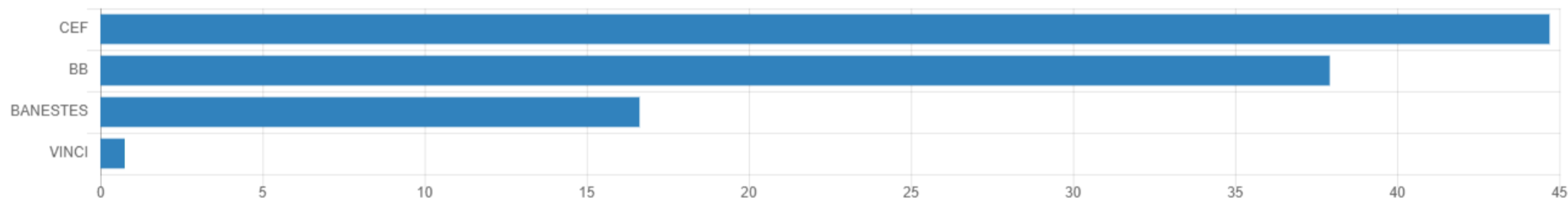
ALOCAÇÃO POR ARTIGO



ALOCAÇÃO POR ESTRATÉGIA



ALOCAÇÃO POR GESTOR



Gestor	Saldo Anterior	Aplicações	Resgates	Amortização	Saldo	Resultado Financeiro Mês (R\$)
BANESTES	3.836.170,84	0,00	0,00	0,00	3.937.201,07	101.030,23
BB	8.748.956,27	100.000,00	0,00	0,00	8.977.470,24	128.513,97
CEF	10.110.331,71	200.000,00	0,00	0,00	10.582.190,58	271.858,87
VINCI	176.293,96	0,00	0,00	0,00	178.375,93	2.081,97

LIMITES POR GESTOR

Gestor	Saldo	% Carteira	Patrimônio (R\$)	% Patrimônio
VINCI	178.375,93	0,75	42.469.525.476,41	0,00