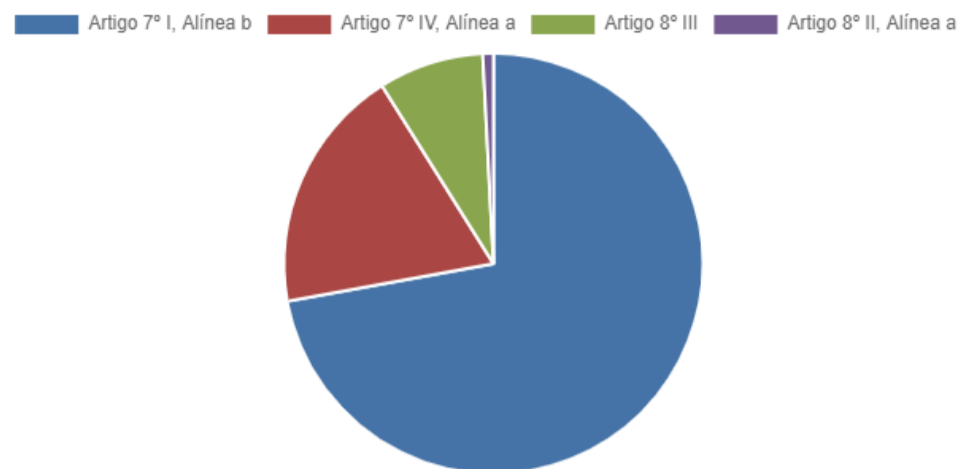


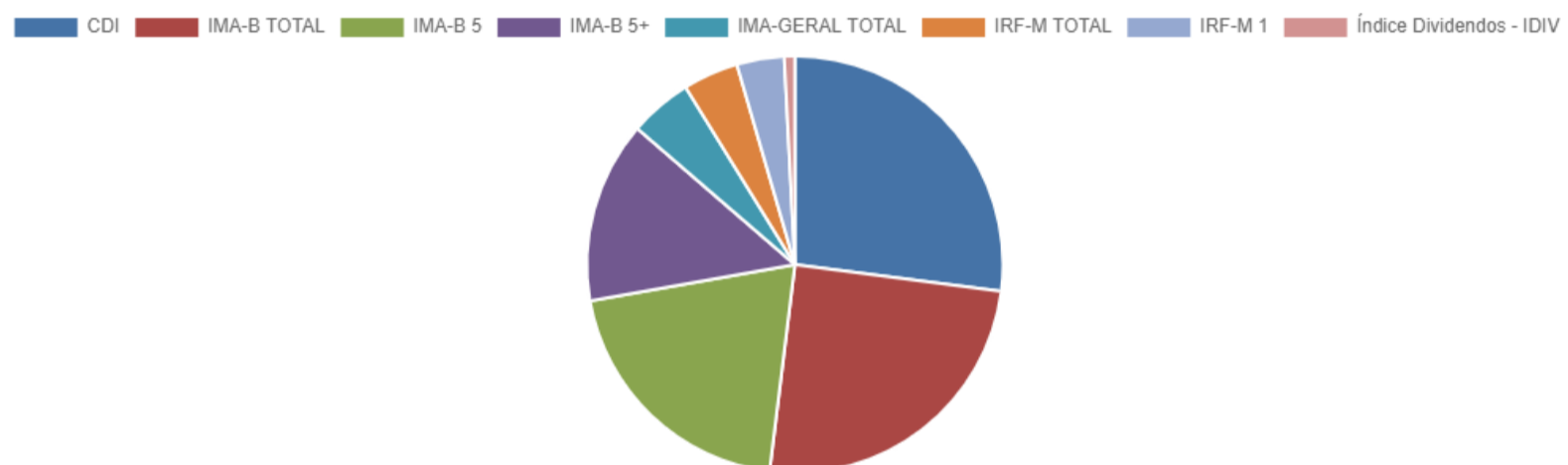
SÃO JOSÉ DO CALÇADO

26/02/2021

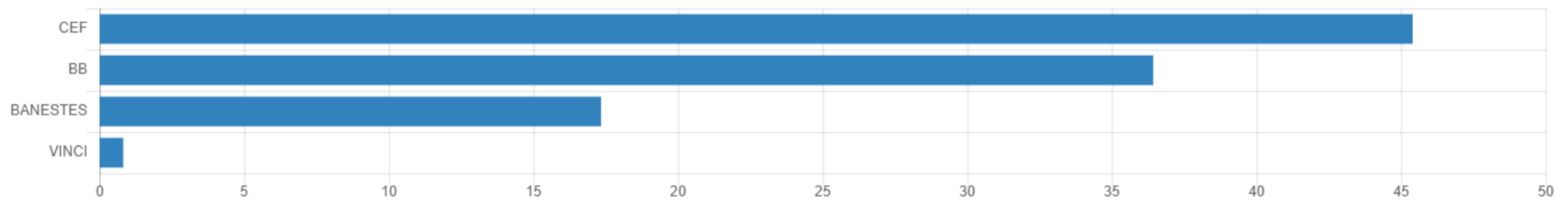
ALOCAÇÃO POR ARTIGO



ALOCAÇÃO POR ESTRATÉGIA



ALOCAÇÃO POR GESTOR



Gestor	Saldo Anterior	Aplicações	Resgates	Amortização	Saldo	Resultado Financeiro Mês (R\$)
BANESTES	3.925.073,91	0,00	0,00	0,00	3.847.705,66	-77.368,25
BB	8.135.807,69	0,00	0,00	0,00	8.082.436,88	-53.370,81
CEF	10.182.284,42	0,00	0,00	0,00	10.072.679,05	-109.605,37
VINCI	191.181,33	0,00	0,00	0,00	182.936,01	-8.245,32

LIMITES POR GESTOR

Gestor	Saldo	% Carteira	Patrimônio (R\$)	% Patrimônio
--------	-------	------------	------------------	--------------